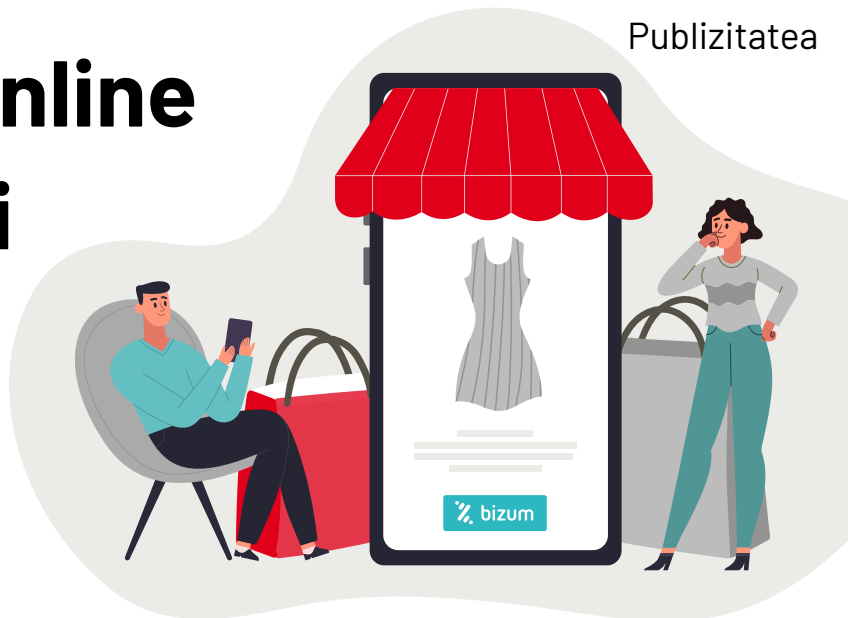


# Bizum bitartez Online saltokietan erosi



1




**Saltokiaren webgunean**, erosiko duzuna prest duzunean, Bizum hautatu ordaintzeko aukera gisa.

2



**Telefono zenbakia** sartu behar duzu.

3



**Mugikorrean jakinarazpena jasoko duzu.** Bertatik Kutxabankeko aplikazioa zabaldu eta hatz-marka, aurpegi-identifikazioa edo Online Bankako gakoa erabiliz identifikatu. Hori egiterakoan erosketaren laburpena eskuratu eta erosketa bera gauzatzeko baimena ematen duzu.

*Erabiltzen ari zaren telefonoa **oraindik egiaztatu ez badugu**, ordainketa egiten amaitzeko, SMS bidez jasoko duzun kodea sartzeko eskatuko dizugu.*



Itzuli saltokiaren webgunera eta jarraitu erosketa egiteko eman beharreko pausuak.

**4. Online erosketak errazago egin ditzazun, egiaztatu erabiliko duzun gailua Banka Mugikorrean sartzean:**

1. Nortasuna berresteko erabil itzazu edozein txartelen gakoa edo sinaduraren gako gehigarria.
2. Sartu SMS bidez bidaliko dizugun gakoa.

*\*Era berean, aukera dago nortasuna "Nire gailuak" atalera jo eta "Nire datuak" sailetik berresteko.*



Eta oraindik Kutxabanken aplikazioa ez baduzu, deskargatu  Google Play |  App Store, Bizumekin online egindako erosketak erraz baimentzeko. Gainera, erosketa Online Bankaren edo Bizumeko gakoaren bidez ere baimendu ahal izango duzu.