

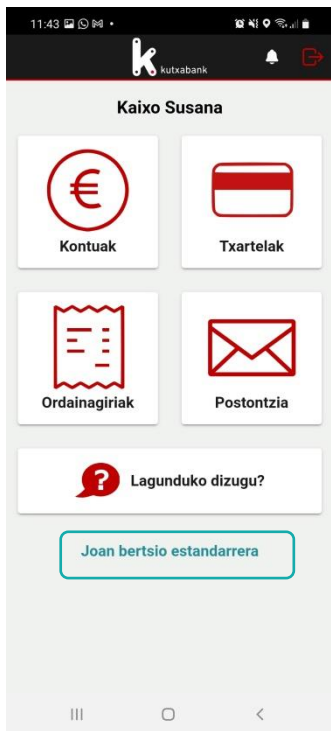


App-ko Hasierako bertsioa: Nabigatzeko gida

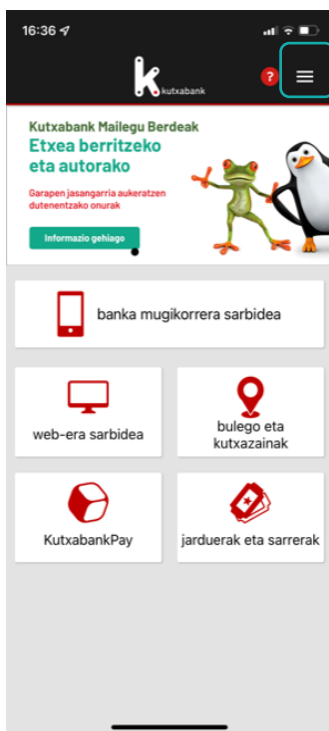
App-a deskargatu eta Hasierako bertsiora joan

1. Store ofizialetan deskargatu Kutxabankeko aplikazioa.
2. Sartu app-aren hanburgesa menuan > Ezarpenak > Bertsio mota > Hautatu Hasierako bertsioa.

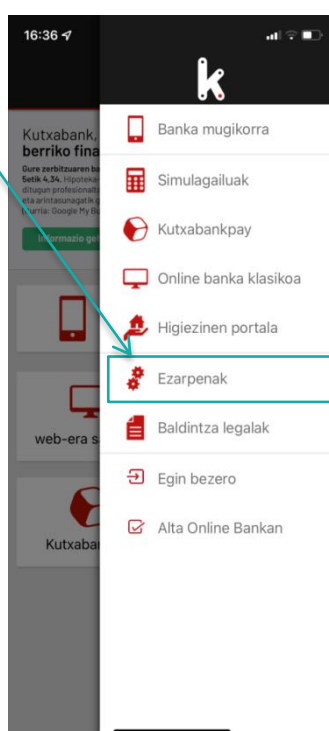
1



2



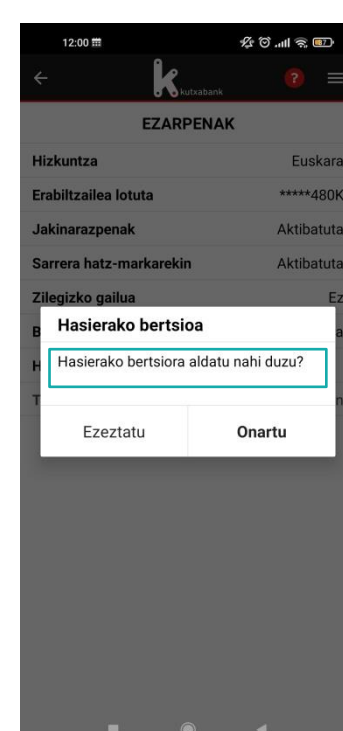
3



4

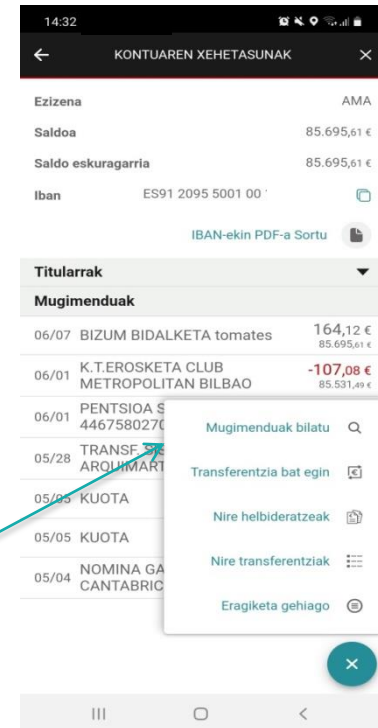
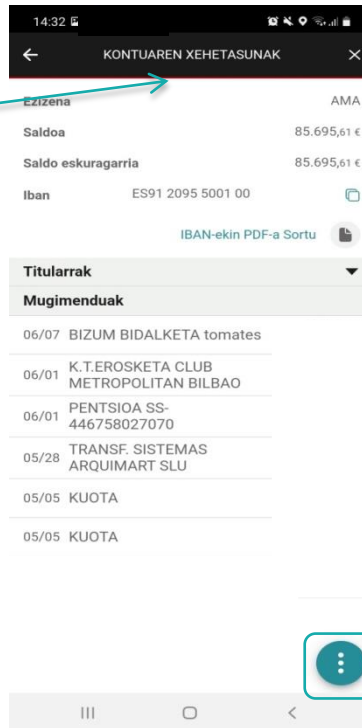
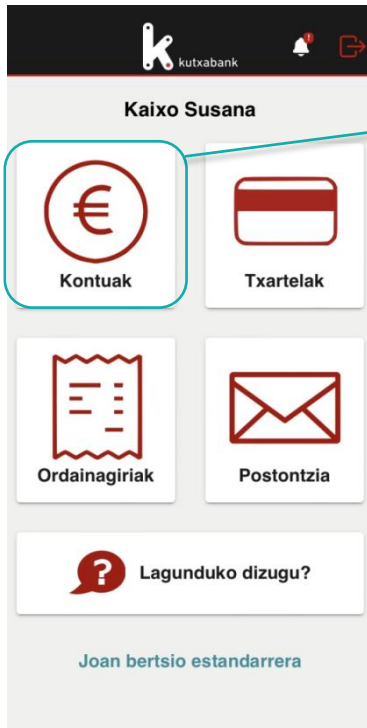


5



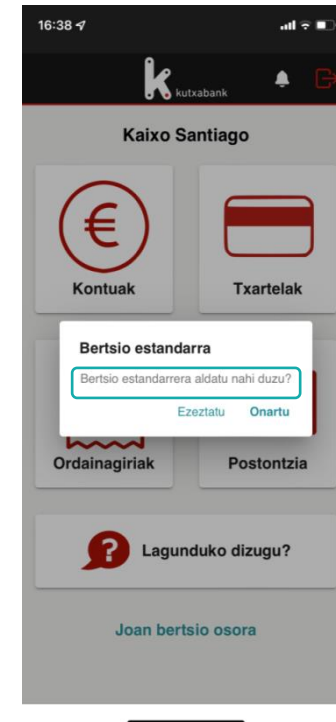
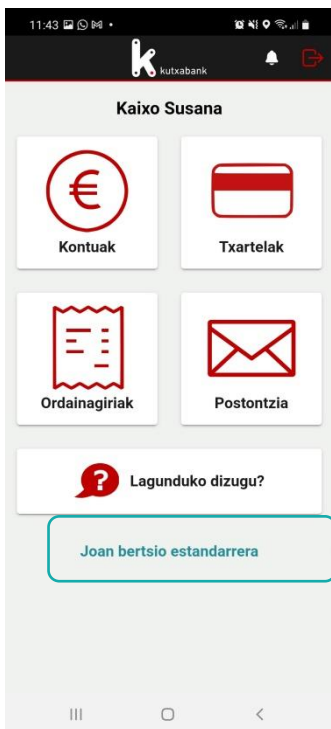
Oinarrizko menua eta eragiketarik ohikoenak

- Sinplifikatutako menua ohiko aukereekin: Kontuak, Txartelak, Ordainagiriak eta Korrespondentzia.
- Atal bakoitzeko eragiketa ohikoenetarako zuzeneko sarbideak. Adibidez, Kontuak klikatuz: Mugimenduak bilatu, Transferentzia bat egin...



Laguntza App-an eta estandar bertsiora itzuli

- Kudeatzaileekin hitz egiteko laguntza, arreta zerbitzura deitu edo bideoak eta aholku erabilgarriak kontsultatu.
- Edozein momentutan estandar bertsiora itzuli ahal da.



Errazago ikusteko:

- Letra-tamaina handitu telefono mugikorraren ezarpenen atalean
- Jarri pantaila horizontalean
- Tabletean ere erabilgarri